



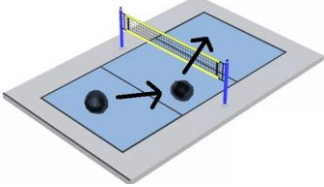
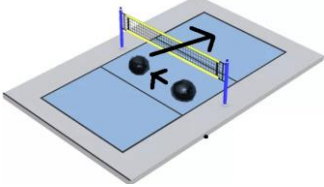


FICHE OBSERVATION INDICATEUR INDIVIDUEL (TESTUD E., 2022)

| | | | | | |
|-----------------|--|---|--|--|---------------------------------------|
| JOUEUR : |  0 |  1 |  10 |  100 | RAPPEL |
| | | | | | SUPER 650 - 800 |
| | | | | | TRES BIEN 400 - 650 |
| | | | | | CA PROGRESSE 200 - 400 |
| | Lors de ce match ma qualité de réception / passe est de : _____ (Retenir les 10 meilleures actions) | | | | |

FICHE OBSERVATION INDICATEUR COLLECTIF (TESTUD E., 2022)

| | | | | | | |
|---|-----|-----|-----|-----|-----|---|
| EQUIPE : _____ + _____ + _____ + _____ | | | | | | |
|  Action collective à 5 points | 5 | 10 | 15 | 20 | 25 | RAPPEL |
| | 30 | 35 | 40 | 45 | 50 | SUPER 250 - 300 |
| | 55 | 60 | 65 | 70 | 75 | |
| | 80 | 85 | 90 | 95 | 100 | TRES BIEN 200 - 250 |
| | 105 | 110 | 115 | 120 | 125 | |
| | 130 | 135 | 140 | 145 | 150 | |
|  Action collective à 10 points | 10 | 20 | 30 | 40 | 50 | CA PROGRESSE 150 - 200 |
| | 60 | 70 | 80 | 90 | 100 | |
| | 110 | 120 | 130 | 140 | 150 | AMELIOREZ VOTRE ORGANISATION 0 - 150 |
| | 160 | 170 | 180 | 190 | 200 | |
| | 210 | 220 | 230 | 240 | 250 | |
| | 260 | 270 | 280 | 290 | 300 | |
| Sur ce match, votre qualité collective de circulation de la balle est de : TOTAL : _____ + _____ = _____ | | | | | | |